

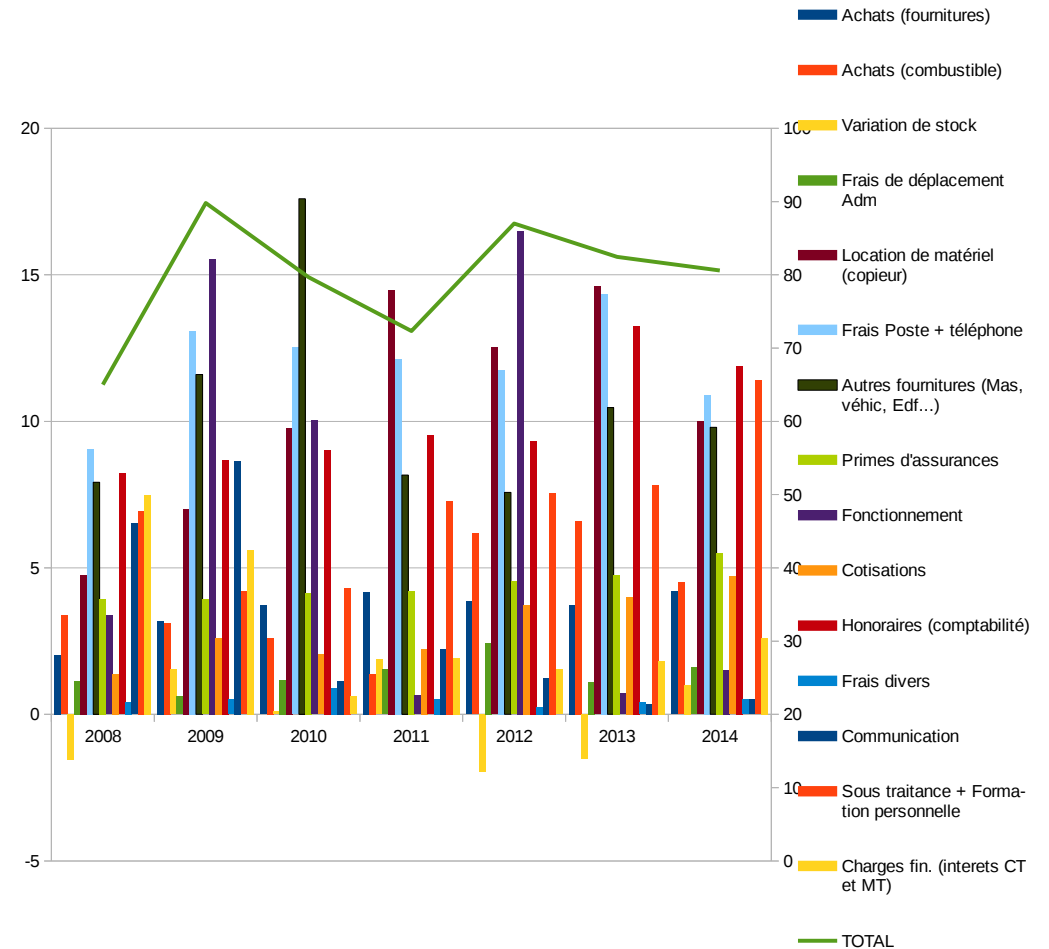
en K€	2008	2009	2010	2011	2012	2013	2014
Achats (fournitures)	2	3	4	4	4	4	4
Achats (combustible)	3	3	3	1	6	7	5
Variation de stock	-2	2	0	2	-2	-1	1
Frais de déplacement Adm	1	1	1	2	2	1	2
Location de matériel (copieur)	5	7	10	14	13	15	10
Frais Poste + téléphone	9	13	13	12	12	14	11
Autres fournitures (Mas, véhic, Edf...)	8	12	18	8	8	10	10
Primes d'assurances	4	4	4	4	5	5	6
Fonctionnement	3	16	10	1	16	1	2
Cotisations	1	3	2	2	4	4	5
Honoraires (comptabilité)	8	9	9	10	9	13	12
Frais divers	0	1	1	1	0	0	1
Communication	7	9	1	2	1	0	1
Sous traitance + Formation personnelle	7	4	4	7	8	8	11
Charges fin. (interets CT et MT)	7	6	1	2	2	2	3
<b>TOTAL</b>	<b>65</b>	<b>90</b>	<b>80</b>	<b>72</b>	<b>87</b>	<b>82</b>	<b>81</b>
	0,00	0,00	0,00	0,00	0,00	0,00	0,00

Variation absolue	2008	2009	2010	2011	2012	2013	2014
Achats (fournitures)	1	1	0	0	0	0	0
Achats (combustible)	0	-1	-1	5	0	-2	-2
Variation de stock	3	-1	2	-4	0	2	2
Frais de déplacement Adm	-1	1	0	1	-1	0	0
Location de matériel (copieur)	2	3	5	-2	2	-5	-5
Frais Poste + téléphone	4	-1	0	0	3	-3	-3
Autres fournitures (Mas, véhic, Edf...)	4	6	-9	-1	3	-1	-1
Primes d'assurances	0	0	0	0	0	1	1
Fonctionnement	12	-5	-9	16	-16	1	1
Cotisations	1	-1	0	1	0	1	1
Honoraires (comptabilité)	0	0	0	0	4	-1	-1
Frais divers	0	0	0	0	0	0	0
Communication	2	-8	1	-1	-1	0	0
Sous traitance + Formation personnelle	-3	0	3	0	0	4	4
Charges fin. (interets CT et MT)	-2	-5	1	0	0	1	1
<b>TOTAL</b>	<b>25</b>	<b>-10</b>	<b>-7</b>	<b>15</b>	<b>-5</b>	<b>-2</b>	

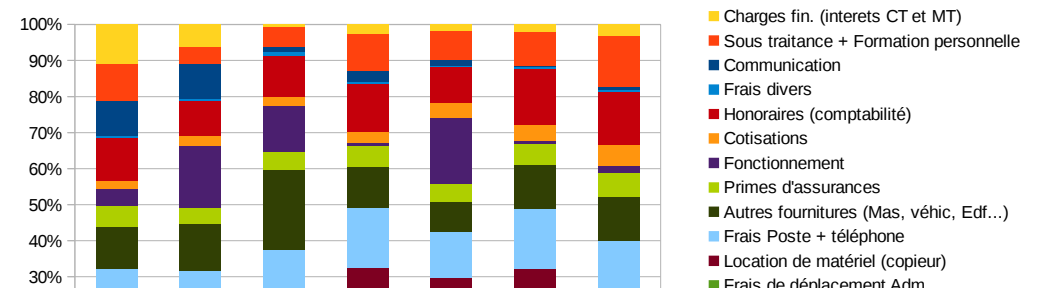
Variation en %	2008	2009	2010	2011	2012	2013	2014
Achats (fournitures)	56%	17%	12%	-8%	-3%	12%	
Achats (combustible)	-8%	-16%	-47%	348%	7%	-32%	
Variation de stock	-200%	-93%	1667%	-204%	-23%	-167%	
Frais de déplacement Adm	-46%	92%	30%	58%	-55%	45%	
Location de matériel (copieur)	47%	40%	48%	-14%	17%	-32%	
Frais Poste + téléphone	44%	-4%	-3%	-3%	22%	-24%	
Autres fournitures (Mas, véhic, Edf...)	46%	52%	-54%	-7%	38%	-6%	
Primes d'assurances	0%	5%	2%	8%	5%	16%	
Fonctionnement	361%	-35%	-94%	2479%	-96%	110%	
Cotisations	87%	-21%	10%	66%	7%	18%	
Honoraires (comptabilité)	5%	4%	5%	-2%	42%	-10%	
Frais divers	17%	78%	-42%	-51%	56%	24%	
Communication	33%	-87%	97%	-44%	-72%	45%	
Sous traitance + Formation personnelle	-39%	3%	69%	4%	4%	46%	
Charges fin. (interets CT et MT)	-25%	-89%	211%	-20%	20%	42%	
<b>TOTAL</b>	<b>38%</b>	<b>-11%</b>	<b>-9%</b>	<b>20%</b>	<b>-5%</b>	<b>-2%</b>	

Proportion / total (hors dotation Fds dédiés)	2008	2009	2010	2011	2012	2013	2014
Achats (fournitures)	3%	4%	5%	6%	4%	5%	5%
Achats (combustible)	5%	3%	3%	2%	7%	8%	6%
Variation de stock	-2%	2%	0%	3%	-2%	-2%	1%
Frais de déplacement Adm	2%	1%	1%	2%	3%	1%	2%
Location de matériel (copieur)	7%	8%	12%	20%	14%	18%	12%
Frais Poste + téléphone	14%	15%	16%	17%	13%	17%	14%
Autres fournitures (Mas, véhic, Edf...)	12%	13%	22%	11%	9%	13%	12%
Primes d'assurances	6%	4%	5%	6%	5%	6%	7%

Evolution des charges de structure



Evolution des charges en proportion



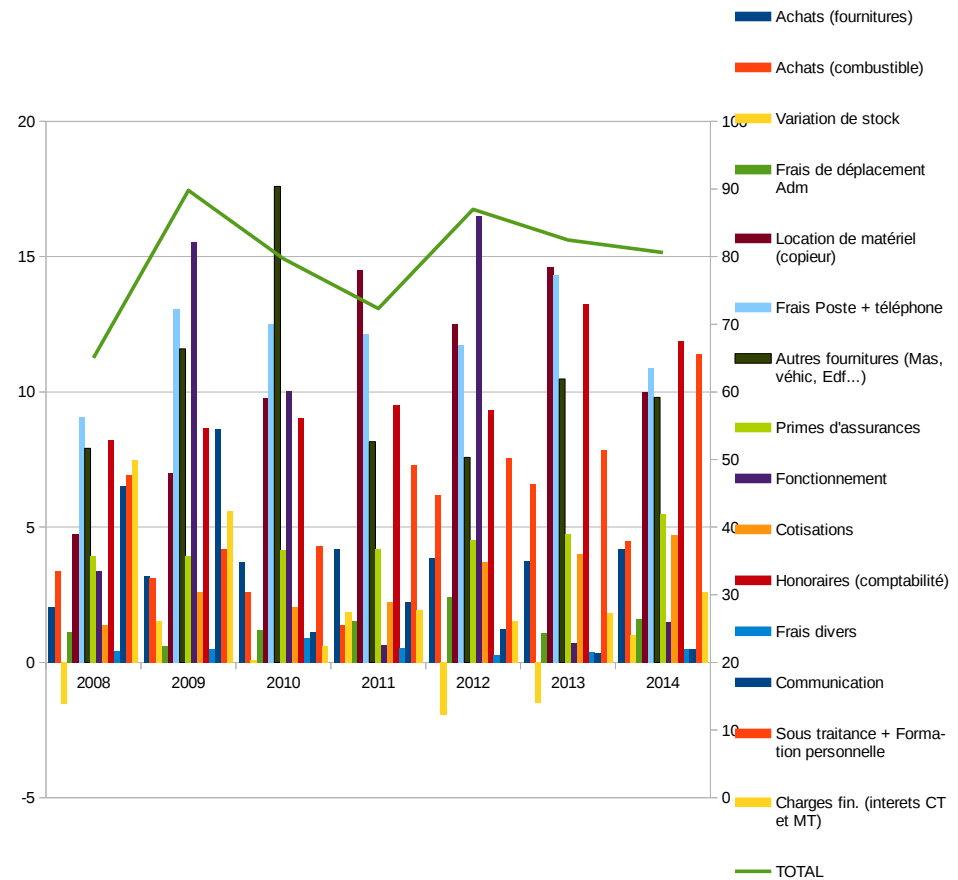
en K€	2008	2009	2010	2011	2012	2013	2014
Achats (fournitures)	2	3	4	4	4	4	4
Achats (combustible)	3	3	3	1	6	7	5
Variation de stock	-2	2	0	2	-2	-1	1
Frais de déplacement Adm	1	1	1	2	2	1	2
Location de matériel (copieur)	5	7	10	14	13	15	10
Frais Poste + téléphone	9	13	13	12	12	14	11
Autres fournitures (Mas, véhic, Edf...)	8	12	18	8	8	10	10
Primes d'assurances	4	4	4	4	5	5	6
Fonctionnement	3	16	10	1	16	1	2
Cotisations	1	3	2	2	4	4	5
Honoraires (comptabilité)	8	9	9	10	9	13	12
Frais divers	0	1	1	1	0	0	1
Communication	7	9	1	2	1	0	1
Sous traitance + Formation personne	7	4	4	7	8	8	11
Charges fin. (interets CT et MT)	7	6	1	2	2	2	3
<b>TOTAL</b>	<b>65</b>	<b>90</b>	<b>80</b>	<b>72</b>	<b>87</b>	<b>82</b>	<b>81</b>
	0,00	0,00	0,00	0,00	0,00	0,00	0,00

Variation absolue	2008	2009	2010	2011	2012	2013	2014
Achats (fournitures)	1	1	0	0	0	0	0
Achats (combustible)	0	-1	-1	5	0	-2	-2
Variation de stock	3	-1	2	-4	0	2	2
Frais de déplacement Adm	-1	1	0	1	-1	0	0
Location de matériel (copieur)	2	3	5	-2	2	-5	-5
Frais Poste + téléphone	4	-1	0	0	3	-3	-3
Autres fournitures (Mas, véhic, Edf...)	4	6	-9	-1	3	-1	-1
Primes d'assurances	0	0	0	0	0	1	1
Fonctionnement	12	-5	-9	16	-16	1	1
Cotisations	1	-1	0	1	0	1	1
Honoraires (comptabilité)	0	0	0	0	4	-1	-1
Frais divers	0	0	0	0	0	0	0
Communication	2	-8	1	-1	-1	0	0
Sous traitance + Formation personnelle	-3	0	3	0	0	4	4
Charges fin. (interets CT et MT)	-2	-5	1	0	0	1	1
<b>TOTAL</b>	<b>25</b>	<b>-10</b>	<b>-7</b>	<b>15</b>	<b>-5</b>	<b>-2</b>	

Variation en %	2008	2009	2010	2011	2012	2013	2014
Achats (fournitures)	56%	17%	12%	-8%	-3%	12%	
Achats (combustible)	-8%	-16%	-47%	348%	7%	-32%	
Variation de stock	-200%	-93%	1667%	-204%	-23%	-167%	
Frais de déplacement Adm	-46%	92%	30%	58%	-55%	45%	
Location de matériel (copieur)	47%	40%	48%	-14%	17%	-32%	
Frais Poste + téléphone	44%	-4%	-3%	-3%	22%	-24%	
Autres fournitures (Mas, véhic, Edf...)	46%	52%	-54%	-7%	38%	-6%	
Primes d'assurances	0%	5%	2%	8%	5%	16%	
Fonctionnement	361%	-35%	-94%	2479%	-96%	110%	
Cotisations	87%	-21%	10%	66%	7%	18%	
Honoraires (comptabilité)	5%	4%	5%	-2%	42%	-10%	
Frais divers	17%	78%	-42%	-51%	56%	24%	
Communication	33%	-87%	97%	-44%	-72%	45%	
Sous traitance + Formation personnelle	-39%	3%	69%	4%	4%	46%	
Charges fin. (interets CT et MT)	-25%	-89%	211%	-20%	20%	42%	
<b>TOTAL</b>	<b>38%</b>	<b>-11%</b>	<b>-9%</b>	<b>20%</b>	<b>-5%</b>	<b>-2%</b>	

Proportion / total (hors dotation Fds dédiés)	2008	2009	2010	2011	2012	2013	2014
Achats (fournitures)	3%	4%	5%	6%	4%	5%	5%
Achats (combustible)	5%	3%	3%	2%	7%	8%	6%
Variation de stock	-2%	2%	0%	3%	-2%	-2%	1%
Frais de déplacement Adm	2%	1%	1%	2%	3%	1%	2%
Location de matériel (copieur)	7%	8%	12%	20%	14%	18%	12%
Frais Poste + téléphone	14%	15%	16%	17%	13%	17%	14%
Autres fournitures (Mas, véhic, Edf...)	12%	13%	22%	11%	9%	13%	12%
Primes d'assurances	6%	4%	5%	6%	5%	7%	7%
Fonctionnement	5%	17%	13%	1%	19%	1%	2%
Cotisations	2%	3%	3%	3%	4%	5%	6%
Honoraires (comptabilité)	13%	10%	11%	13%	11%	16%	15%
Frais divers	1%	1%	1%	1%	0%	0%	1%
Communication	10%	10%	1%	3%	1%	0%	1%
Sous traitance + Formation personne	11%	5%	5%	10%	9%	9%	14%
Charges fin. (interets CT et MT)	12%	6%	1%	3%	2%	2%	3%
<b>TOTAL</b>	<b>100%</b>	<b>100%</b>	<b>100%</b>	<b>100%</b>	<b>100%</b>	<b>100%</b>	<b>100%</b>

Evolution des charges de structure



Evolution des charges en proportion

